

MEETING 19.12.2023

Energie per il Futuro

Sapevamo che il 2023 sarebbe stato un anno impegnativo.
Arrivati alla fine, possiamo dire che lo è stato più del previsto.


Ma possiamo anche dire che oggi siamo più solidi, forti e ottimisti di un anno fa.

E saldi nei nostri valori, che sono quelli di sempre: onestà, trasparenza, affidabilità, amore per il lavoro e per la nostra azienda.


Questo la dice lunga sulla forza e la solidità di questo Gruppo.




I Valori che ci guidano




Onestà



Trasparenza



Affidabilità



Amore
per il lavoro
e l'azienda



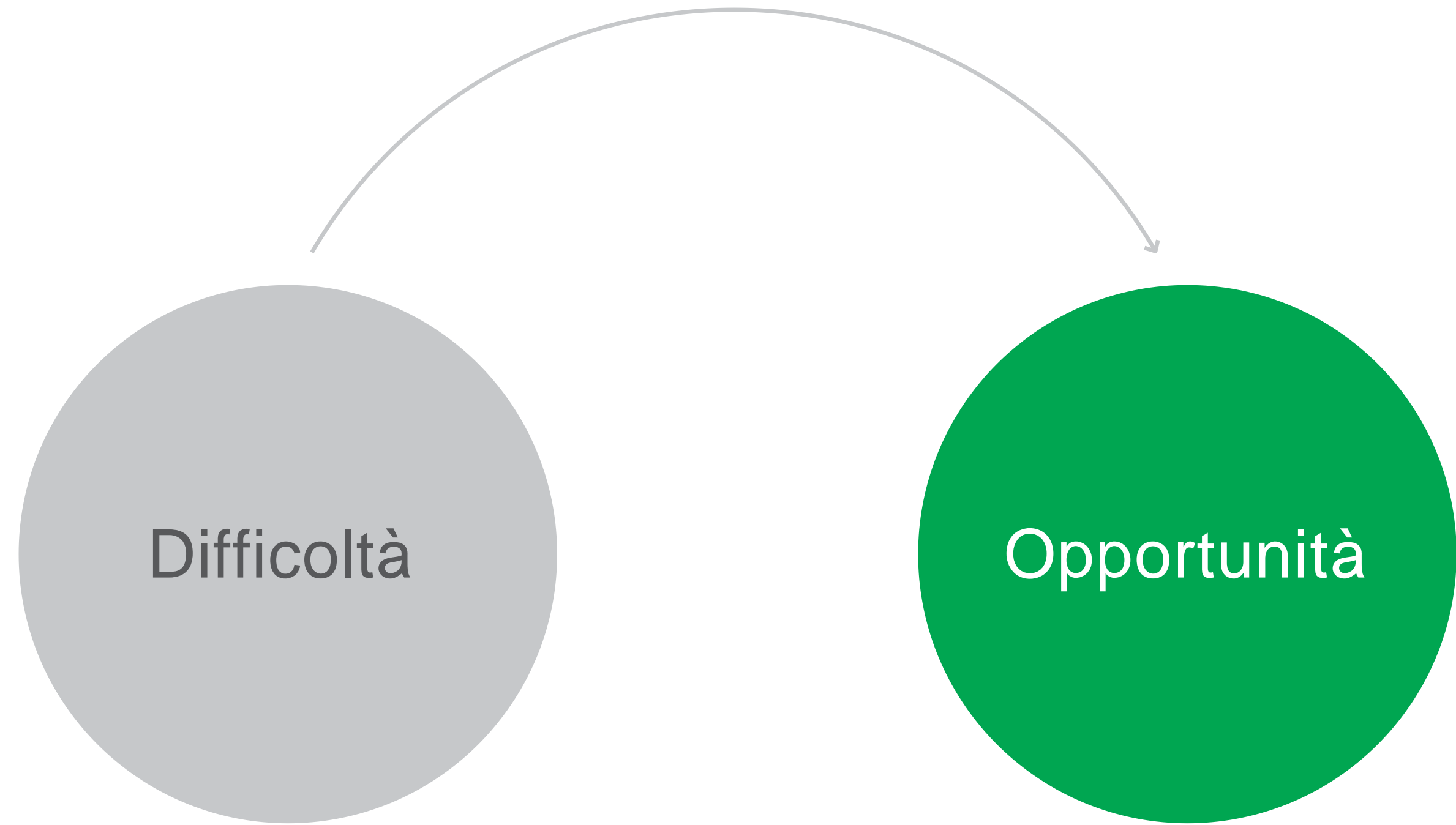
Il modo in cui abbiamo affrontato e superato tutti i cambiamenti e le difficoltà che abbiamo incontrato mi rende orgogliosa della nostra comunità aziendale.

E' stato un anno di grandi cambiamenti.
Dentro e fuori l'azienda.

Ci siamo adattati ad essi come fa un 'azienda moderna: trasformando le difficoltà in opportunità.



Come
lavoriamo



Siamo riusciti a farlo grazie al nostro capitale umano che ha da sempre un alto livello di esperienza e specializzazione.

Un patrimonio a cui si sono aggiunti tanti giovani che hanno dato da subito prova di passione e capacità.

E un livello manageriale che già quest'anno ha dimostrato di saper fare la differenza.

Nel definire il successo o l'insuccesso di un'azienda, poter contare su un capitale umano di alto livello vale almeno quanto la solidità economica, la credibilità finanziaria, la capacità strategica.

Grazie a tutti voi per il lavoro, la dedizione, l'amore per questa azienda che dimostrate.



Un grande traguardo

6 **SOCO GAS**
IL GRUPPO

AZIENDE TOP 500 PARMA
LA CLASSIFICA IDENTIFICATIVI DELL'AZIENDA

LEGENDA: OUT = società non inclusa nelle top 500 relativamente ai ricavi 2021 | N.D. = dato non disponibile | PN NEG. = impresa con patrimonio netto negativo

Posizione	2022	2021	Rivendo	RICAVI*			PATRIMONIO NETTO			Dipendenti		
				2022	2021	Totale Ativo*	2022	2021	2022		2021	
1	1	1	C	IAS-IFRS	4.593.796	3.928.423	4.372.016	4.122.922	2.399.592	1.999.959	8.747	8.698
2	2	2	C	IAS-IFRS	2.288.531	2.419.465	4.352.831	4.286.373	3.719.032	2.375.176	6.521	6.440
3	3	3	C	OIC	1.235.544	1.027.891	941.098	918.056	998.598	531.422	712	737
4	4	4	C	IAS-IFRS	1.048.630	1.369.892	2.101.305	1.999.094	1.658.055	201.075	2.394	3.384
5	5	5	C	OIC	845.297	691.270	1.736.991	1.722.222	1.722.222	201.075	207	1.274
6	6	6	C	OIC	747.396	620.004	941.098	941.098	842.035	241.396	431	543
7	7	7	C	OIC	644.972	661.695	841.094	842.035	741.396	198.956	431	543
8	8	8	C	OIC	598.893	530.450	598.248	598.248	598.248	322.892	226	236
9	9	9	C	OIC	592.276	450.027	830.471	830.471	830.471	136	132	
10	10	10	C	OIC	592.241	437.337	342.353	425.042	401.372	76.447	99	116
11	11	11	C	OIC	492.072	203.622	247.994	247.994	247.994	498.423	78	36
12	12	12	C	OIC	392.573	263.939	468.651	468.651	468.651	193.775	307	365
13	13	13	C	OIC	366.001	238.953	340.598	340.598	340.598	209.462	136	152
14	14	14	C	OIC	281.201	238.953	195.070	195.070	195.070	60.392	204	206
15	15	15	C	OIC	281.201	238.953	195.070	195.070	195.070	60.392	204	206
16	16	16	C	OIC	271.530	258.267	403.037	403.037	403.037	136	136	
17	17	17	C	OIC	270.330	175.075	285.387	285.387	285.387	136	136	
18	18	18	C	OIC	253.594	175.075	285.387	285.387	285.387	136	136	
19	19	19	C	OIC	252.080	168.097	202.869	202.869	202.869	136	136	
20	20	20	C	OIC	240.770	168.097	168.097	168.097	168.097	136	136	
21	21	21	C	OIC	230.649	166.776	166.776	166.776	166.776	136	136	
22	22	22	C	OIC	224.147	166.776	166.776	166.776	166.776	136	136	
23	23	23	C	OIC	203.770	166.776	166.776	166.776	166.776	136	136	
24	24	24	C	OIC	204.623	250.019	244.671	244.671	244.671	136	136	
25	25	25	C	OIC	195.355	166.776	166.776	166.776	166.776	136	136	
26	26	26	C	OIC	189.996	161.594	161.594	161.594	161.594	136	136	
27	27	27	C	OIC	186.200	124.572	140.935	140.935	140.935	136	136	
28	28	28	C	OIC	173.991	151.425	209.366	209.366	209.366	136	136	
29	29	29	C	OIC	171.093	160.652	209.366	209.366	209.366	136	136	
30	30	30	C	OIC	155.996	160.652	209.366	209.366	209.366	136	136	
31	31	31	C	OIC	155.972	127.961	43.929	43.929	43.929	11.221	13.401	2.983
32	32	32	C	OIC	155.735	127.961	43.929	43.929	43.929	11.221	13.401	2.983
33	33	33	C	OIC	150.694	160.939	160.939	160.939	160.939	136	136	
34	34	34	C	OIC	146.405	103.534	90.638	90.638	90.638	136	136	
35	35	35	C	OIC	143.775	103.534	90.638	90.638	90.638	136	136	
36	36	36	C	OIC	140.970	142.275	60.481	60.481	60.481	136	136	
37	37	37	C	OIC	139.701	181.921	130.096	130.096	130.096	136	136	

REDDITIVITÀ

N.C. = indice non calcolabile | S.O.F. = impresa senza oneri finanziari | * = dati in migliaia di euro | C = consolidato | I = individuale

2022	2021	2020	M.C. (rendita)			R.O.C.				
			2022	2021	2020	2022	2021	2020		
28.938	43.628	208.467	36.551	55.079	13.69%	13.69%	13.69%	13.69%	13.69%	13.69%
61.658	80.297	352.938	25.354	35.710	11.94%	11.94%	11.94%	11.94%	11.94%	11.94%
(22.280)	(2.207)	85.032	10.528	13.140	4.33%	4.33%	4.33%	4.33%	4.33%	4.33%
3.468	1.167	6.525	5.291	6.179	1.55%	1.55%	1.55%	1.55%	1.55%	1.55%
4.194	(2.524)	26.351	(46.016)	40.192	(13.64%)	(13.64%)	(13.64%)	(13.64%)	(13.64%)	(13.64%)
30.888	31.592	43.343	35.326	40.303	11.43%	11.43%	11.43%	11.43%	11.43%	11.43%
4.194	(2.524)	26.351	(46.016)	40.192	(13.64%)	(13.64%)	(13.64%)	(13.64%)	(13.64%)	(13.64%)
30.888	31.592	43.343	35.326	40.303	11.43%	11.43%	11.43%	11.43%	11.43%	11.43%

To build trust in society and solve important problems

GAZZETTA DI PARMA



La classifica annuale delle migliori 500 aziende di Parma ci colloca al 6° posto (l'anno scorso eravamo 8°).

Siamo tra le primissime aziende di un territorio ricco di esperienze imprenditoriali di successo come il nostro. Basterebbe questo a renderci orgogliosi di appartenere a questa comunità aziendale.

Ma quella è una fotografia del nostro bilancio dell'anno scorso.



I dati economico-finanziari dei primi 9 mesi del 2023 dicono che cresciamo come fatturato del 6,6% rispetto allo stesso periodo dell'anno precedente grazie a una crescita armonica di tutti i business del gruppo.

Il margine operativo lordo è cresciuto del 34% rispetto a un anno fa, trainato dalle buone performance dei piccoli serbatoi, dei punti vendita stradali e della logistica.

Dobbiamo registrare anche un importante miglioramento dei margini relativi alla vendita di elettricità e metano.



Una costante crescita



+6,6%

crescita
armonica
di tutti i business



+34%

marginare
operativo lordo

In Socoplus infatti continuano a crescere clienti e ricavi e puntiamo con decisione alle energie Green sviluppando due settori strategici: quello dell'efficiamento energetico (nel 2024 inizieremo a installare sistemi fotovoltaici in aziende e abitazioni) e del Bio-Metano per cui stiamo progettando impianti di produzione.

Quello dell'Energia Ecocompatibile è il mercato del futuro.

Un mercato in cui crediamo molto e in cui siamo già attivi con Green Lg Energy, la joint venture strategica per la ricerca e lo sviluppo del Bio-Gpl con l'obiettivo di realizzare il primo impianto di produzione da rifiuti entro il 2024.



Nuovi settori strategici Green

EFFICIENTA-
MENTO
ENERGETICO

fotovoltaico
in aziende
e abitazioni

BIO
METANO

impianti di
produzione



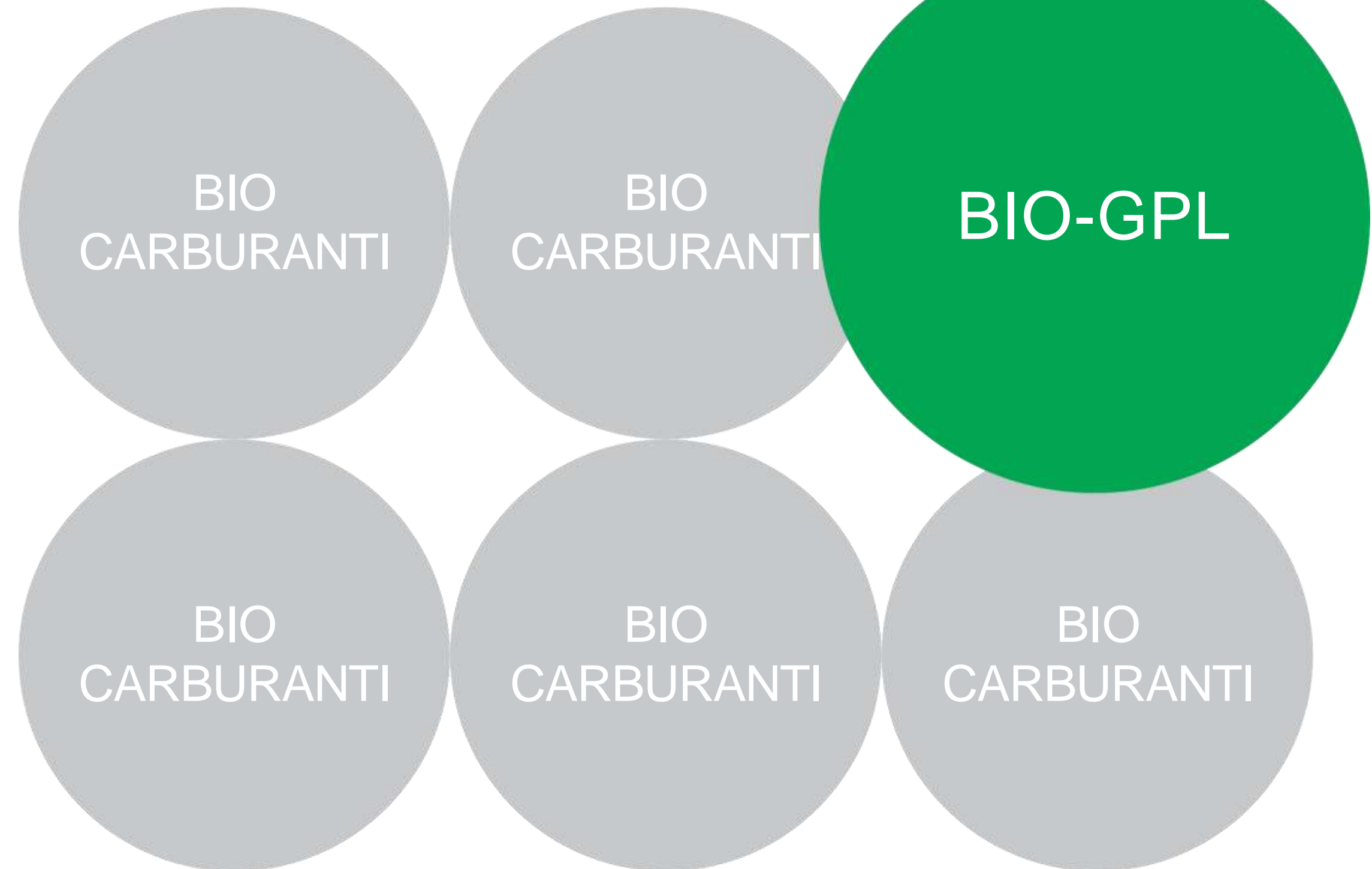
In novembre alla Lpg Week di Roma, l'evento mondiale del Gpl di cui siamo stati partner e sponsor è emerso con forza che il Gpl è oggi - e il Bio-Gpl sarà domani – l'alleato migliore per ridurre le emissioni. Un segnale che mondo produttivo, stakeholder, associazioni e istituzioni sembrano aver colto.

I biocarburanti sono la via italiana alla neutralità climatica e noi siamo orgogliosi, per noi e per la nostra Nazione, di essere motore di questo cambiamento della cui importanza strategica in chiave ambientale ed energetica si sta rendendo conto anche l'Europa.



Essere il
cambiamento

Primo impianto di produzione
da rifiuti entro il 2024



Sul Gpl siamo nati e anche oggi, con le sue performance, traina i risultati del Gruppo: dobbiamo fare i complimenti a Socogas e Ecogas che nel 2023 hanno migliorato considerevolmente il risultato economico.

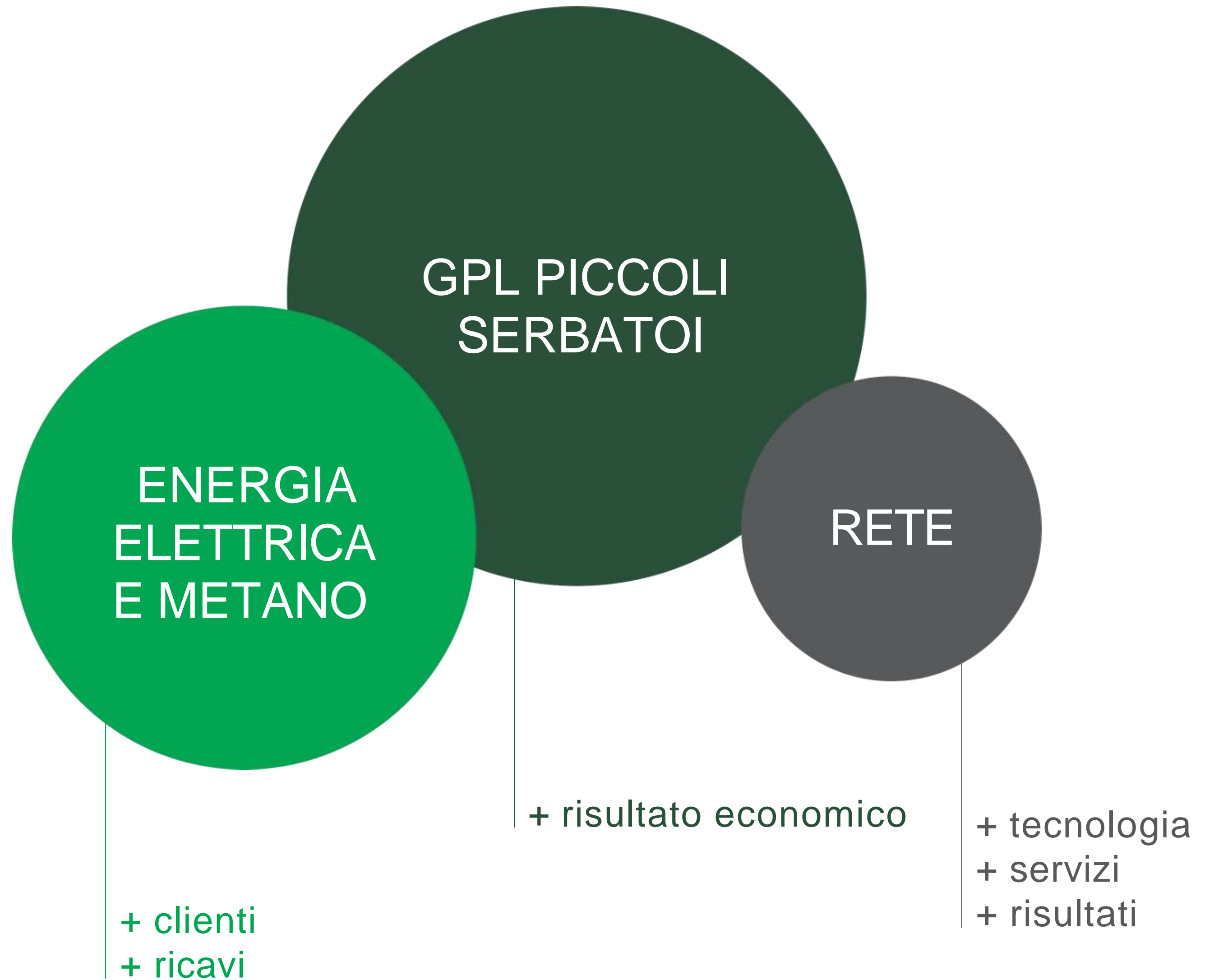
Anche la Rete sta crescendo come sviluppo tecnologico, implementazione di nuovi servizi, investimenti e risultati.

Per fare un esempio: sono stati realizzati i primi impianti fotovoltaici sulle pensiline dei punti vendita e nel prossimo biennio completeremo tutta la rete, sviluppando anche le colonnine di ricarica elettrica.

Vogliamo crescere ancora: l'obiettivo è di arrivare a 200 punti vendita stradali in 5 anni.



Solidità ed
Esperienza



Non si può parlare dei risultati economici del Gruppo senza sottolineare il lavoro dell'Amministrazione che ha saputo creare un gruppo affiatato ed efficiente in un settore completamente rivoluzionato in cui erano molti di più i nuovi ingressi dei veterani.

In questo contesto difficile, hanno saputo gestire il passaggio al nuovo gestionale, i bilanci delle diverse società, gli aspetti contabili delle fusioni.

Grazie.



C'è però un risultato che più di tutti voglio sottolineare: anche At Petroleum, nonostante il periodo difficile e la rivoluzione quasi totale al suo interno, è stata capace di mantenere e incrementare i volumi rispetto allo scorso anno.

E, credetemi, non era né scontato, né facile.

Questo dimostra che lavoro, onestà e lealtà vincono sulle difficoltà e anche sulle ingiustizie. Complimenti a tutta la squadra della nuova ATP.

Di cuore.



Cosa è stato fatto



Non sono risultati che ci sono stati regalati, abbiamo – tutti – lavorato tanto. E' stato un anno in cui abbiamo fatto passi avanti dal punto di vista informatico e tecnologico, con il nuovo gestionale, nuove aree clienti, sistemi di gestione digitale per i mezzi e andremo avanti ad innovare per tutto il 2024.

Abbiamo investito sulla sicurezza nei depositi dell'azienda e iniziato un importante processo di adeguamento di verifica, controllo, aggiornamento del parco serbatoi Gpl.


Nel 2024 faremo un ulteriore salto di qualità tecnologico grazie a un importante investimento in contatori elettronici e indicatori di livello a distanza.



Cosa sarà fatto



Investimento in innovazione tecnologica



Contatori elettronici
e indicatori di livello
a distanza



Semplificazione
dell'architettura
societaria per snellire
la burocrazia interna
con le fusioni

Accorpamento
delle funzioni per
unità di business



Abbiamo fatto passi da gigante per rendere più semplice l'architettura societaria per ridurre la burocrazia interna, semplificare il lavoro e migliorare l'efficienza con le fusioni di Sch, Trassportgas nella nuova Sgl: un'unica grande società di logistica avanzata del Gruppo.

Con la stessa logica stiamo accorpando le funzioni che prima erano sparpagliate qua e là per unità di business: tutti i distributori stradali in Socogas Rete, i mezzi in Sgl e andremo avanti così fino a realizzare quell'architettura semplice e funzionale di cui abbiamo parlato un anno fa:

una Holding che controlla 6 società specializzate nel proprio settore operativo.

Piccoli serbatoi, Rete distributori e Lubrificanti, Luce e Metano, Logistica, Trading, Reti.



Una Holding e 6 società specializzate



TRADING



LUCE E
METANO



PICCOLI
SERBATOI



RETI



LOGISTICA



LUBRIFICANTI E RETE
DISTRIBUTORI

Cosa
saremo



Stiamo continuando a crescere in tutti i settori sia in modo organico grazie alla nostra rete commerciale che attraverso acquisizioni: abbiamo in corso trattative importanti nel campo dei piccoli serbatoi, per nuovi punti vendita stradali e altro ancora.


Stiamo anche crescendo come numero di collaboratori e questo ha reso necessario creare nuovi e più confortevoli spazi di lavoro attraverso il recupero del vecchio magazzino e la costruzione della nuova palazzina che sarà bellissima e funzionale e i cui lavori inizieranno in Primavera.



La nostra crescita



Crescita
Organica



Acquisizioni



Numero di
Collaboratori



Nuovi spazi
di Lavoro



Abbiamo fatto, insomma, passi decisivi per adeguare la nostra azienda ad un mercato che è molto diverso da quello in cui mio padre si è avventurato 56 anni fa, dopo aver intuito le potenzialità del Gpl come fonte di energia.

Grazie a quell'intuizione e al lavoro di tante persone, oggi siamo un grande gruppo Italiano attivo nel gas, nell'elettricità, nei carburanti, nel trading, nella logistica avanzata, nella ricerca di nuove fonti di energia pulita.

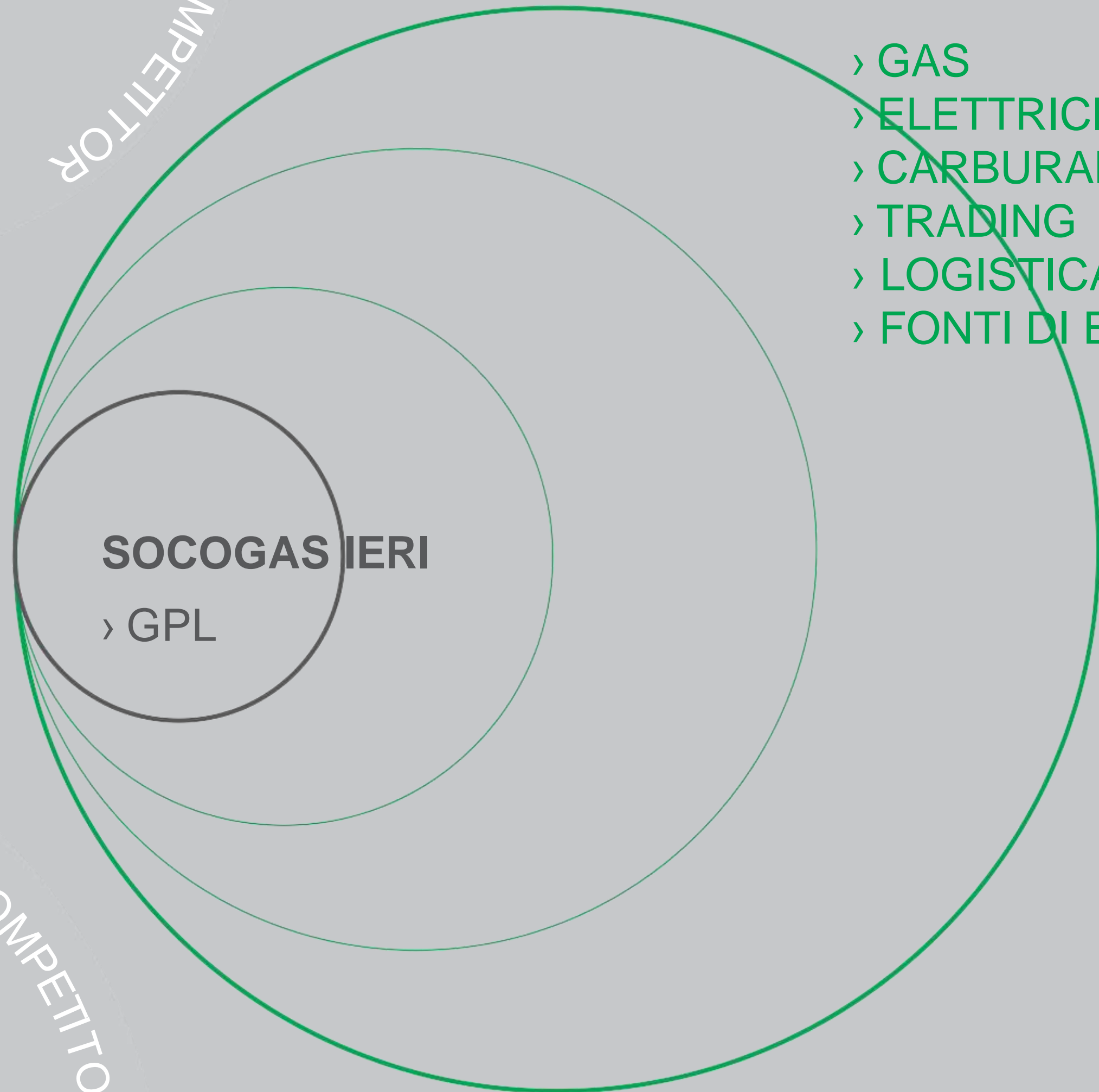
Un gruppo in grado di continuare ad essere protagonista in un mercato dell'Energia in cui ci troviamo a competere con colossi giganteschi.

Senza Paura.



Il cambiamento di mercato

COMPETTOR



SOCOGAS IERI

› GPL

SOCOGAS OGGI

- › GAS
- › ELETTRICITÀ
- › CARBURANTI
- › TRADING
- › LOGISTICA AVANZATA
- › FONTI DI ENERGIA PULITA

COMPETIT

COMPETTOR

Abbiamo fatto, insomma, passi decisivi per adeguare la nostra azienda ad un mercato che è molto diverso da quello in cui mio padre si è avventurato 56 anni fa, dopo aver intuito le potenzialità del Gpl come fonte di energia.

Grazie a quell'intuizione e al lavoro di tante persone, oggi siamo un grande gruppo Italiano attivo nel gas, nell'elettricità, nei carburanti, nel trading, nella logistica avanzata, nella ricerca di nuove fonti di energia pulita.

Un gruppo in grado di continuare ad essere protagonista in un mercato dell'Energia in cui ci troviamo a competere con colossi giganteschi.

Senza Paura.



Alle spalle abbiamo i decenni gloriosi che hanno reso grande questa azienda e noi vogliamo portare questo patrimonio di valori, conoscenza, affidabilità, competenza nel Futuro. Per costruire un domani altrettanto glorioso.

Non siamo gente che si siede sui risultati acquisiti, se lo fossimo stati in passato, oggi non saremmo qui.

Siamo gente salda nelle proprie radici e capace di guardare avanti.
E guardare avanti, oggi più che mai, significa maturare una Vision aziendale nuova, più consapevole del grande Gruppo che siamo e delle sue potenzialità.



La Vision
storica

Offrire Gpl, elettricità, metano,
carburanti, lubrificanti, servizi



Perché è vero che noi vendiamo Gpl, elettricità, metano, carburanti, lubrificanti, servizi.
Ma non facciamo solo quello.

Noi vendiamo l'Energia che scalda, illumina e muove le persone, le imprese, il Paese.

Il 2024 dovrà essere l'anno delle sinergie tra le diverse realtà del Gruppo.

Delle idee che circolano.

Dei progetti che si condividono.

Delle cose che si costruiscono insieme.

Dei risultati di ognuno che diventano un successo di tutti.

Come una famiglia capace di sprigionare tante energie.



Una nuova
Vision

Fornire l'Energia che scalda,
illumina e muove le persone,
le imprese, il Paese



E' il salto di mentalità e di cultura aziendale che ci è chiesto per essere sempre più forti e competitivi.

Per questo è importante che ognuno di noi lo faccia proprio.

Il prossimo sarà anche l'anno in cui ripenseremo la nostra immagine e la racconteremo a tutti.

E' anche questo un lavoro da costruire insieme.

Credo che vi siate accorti che lo stiamo già facendo.

Grazie

Patrizia Zucchi

